

因應停課

研習直達車

如何線上研習0426

高雄市國教輔導團

當我真的得線上參加研習時，我該怎麼辦

莫急、莫慌、莫害怕

講座們會在線上等著您

關鍵兩步驟

1. 到全教網報名研習，將研習名稱複製下來。
2. 研習時間到時，登入達學堂，搜尋研習名稱，點擊會議室，然後乖乖上課。

要上達學堂的課程，我要準備什麼？

- 一台可以上網的電腦
- 登入您的資訊服務入口
- 達學堂網頁 <http://drlive.kh.edu.tw/>
- 認識Office 365 的 Teams(或其他直播軟體)





直播學堂

影音學堂

點這邊



請登入

最新消息

直播課程

影音學堂

達熊王國

熱門學堂

達學堂

讓學習成為一種習慣

追求知識的路上 達學堂陪你

結合直播、遊戲與數位學習的前瞻平台



達學堂

讓學習成為一種習慣
追求知識的路上 達學堂陪你



達學堂
使用教學



多元學習資源



達學堂使用教學影片上架到影音學堂囉！

2020-03-09

想知道怎麼開設學校學堂及新增課程預告？怎麼開始直播？怎麼上傳影音課程？詳細的教學影片都放到影音學堂裡囉！趕快去影音學堂訂閱達學堂使用教學吧，之後也會陸續上傳更多功能細項介紹。此外，提醒大家，達學...

「達學堂在線，學習不斷鍊」達學堂改版上線

2020-03-02

高雄市「達學堂」平台於106年獲教育部教育雲專案補助，由高雄市打造結合直播、遊戲與數位學習的前瞻平台。平台以學生為學習主體，將自主學習、翻轉學習等其他不同策略融入教學，並且透過建置適合中小學學生學...

觸控大屏申請來也！前瞻建設數位直播教室開課申請說明會將在2月26日線上直播

2020-03-02


為鼓勵更多學校參與直播共學，高雄市教育局2月26日透過直播，舉辦直播教室設備建置申請說明會，提供學校申請直播設備結合達學堂平台來加入共學行列。詳情請點選高雄市教育局學堂唷！

如果您已經記
住自己的
open id 或者
教育雲帳號，
直接輸入就可
了。



使用高雄市OpenID登入

有高雄市OpenID帳號的教師、行政人員或學生，由此登入



使用教育雲端帳號或縣市帳號登入

有縣市OpenID帳號的教師、行政人員或學生，由此登入



使用google帳號登入

擁有google會員帳號，由此登入

登入

帳號

密碼

登入

你也可以使用GOOGLE帳號登入(能上課不能開課)



教育局open id



使用高雄市OpenID登入

有高雄市OpenID帳號的教師、行政人員或學生，由此登入

1

高雄市政府教育局

OpenID服務

一、若您是高市教職員，請登入[資訊服務入口網](#)，利用『個人服務/OpenID』申請
二、若您是本市高中職(含)以下的學生，您不知道OpenID帳號或忘記密碼，請詢問所就讀學校(教務處)
三、若您是本市高中職(含)以下的學生，知道自己的密碼，如果想自行更改密碼，請[按此連結](#)!!

選擇輸入方式

請選擇輸入帳號的方式？

直接輸入帳號 利用學生選單

點選直接輸入帳號

2

高雄市政府教育局

OpenID服務

請求驗證

您正要前往以下網站
網站名稱：[達學堂平台](#)
網址：<http://drive.kh.edu.tw>

請輸入密碼
帳號：<http://openid.kh.edu.tw/>
密碼：

送出

一、若您是高市教職員，請登入[資訊服務入口網](#)，利用『個人服務/OpenID』申請帳號或修改密碼。
二、若您是本市高中職(含)以下的學生，您不知道OpenID帳號或忘記密碼，請詢問所就讀學校(教務處)。
三、若您是本市高中職(含)以下的學生，知道自己的密碼，如果想自行更改密碼，請[按此連結](#)!!

輸入您的open id帳號

教育局open id



使用高雄市OpenID登入

有高雄市OpenID帳號的教師、行政人員或學生，由此登入

確認前往

您正要前往以下網站

網站名稱：達學堂平台

網址：<http://drive.kh.edu.tw>

請勾選送出資料，並確定是否前往：

OpenID 帳號：<http://openid.kh.edu.tw/>

☒ 姓名：黃

☒ Email：5@gmail.com

☒ 識別值：

☒ 學校：

☒ 職稱：教師

說明事項：

1. 當您看到這一頁，即表示您的OpenID 帳號沒問題，請點選「確定」前往。
2. 點選「確定」後，**千萬不要**執行網頁重新整理功能，以免導致失敗。
3. 如遲遲無法成功，導致頁面空白或出現錯誤訊息，極有可能是該網站忙碌，請逕向「達學堂平台」網站聯繫。

確定

取消

輸入關鍵字，搜尋您要的課程

直播學堂 影音學堂 管理

最新消息 直播課程 影音學堂 達熊王國 熱門學堂

出現您的大名

達學堂使用教學影片上架到影音學堂囉！
2020-03-09
想知道怎麼開設學校學堂及新增課程預告？怎麼開始直播？怎麼上傳影音課程？詳細的教學影片都放到影音學堂裡囉！趕快去影音學堂訂閱達學堂使用教學吧，之後也會陸續上傳更多功能細項介紹。此外，提醒大家，達學...

「達學堂在線，學習不斷鍊」達學堂改版上線
2020-03-02
高雄市「達學堂」平台於106年獲教育部教育雲專案補助，由高雄市打造結合直播、遊戲與數位學習的前瞻平台。平台以學生為學習主體，將自主學習、翻轉學習等其他不同策略融入教學，並且透過建置適合中小學學生學...

觸控大屏申請來也！前瞻建設數位直播教室開課申請說明會將在2月26日線上直播
2020-03-02
為鼓勵更多學校參與直播共學，高雄市教育局2月26日透過直播，舉辦直播教室設備建置申請說明會，提供學校申請直播設備結合達學堂平台來加入共學行列。詳情請點選高雄市教育局學堂唷！

右上角出現您的大名就成功登入了

1



以教育雲端帳號登入 使用 達學堂 所提供的服務

@mail.edu.tw

確定

[忘記教育雲端帳號](#) [忘記教育雲端密碼](#)

[申請教育雲端帳號](#)

或

使用縣市帳號登入

2



使用教育雲端帳號或縣市帳號登入

有縣市OpenID帳號的教師、行政人員或學生，由此登入



以教育雲端帳號登入 使用 達學堂 所提供的服務

@mail.edu.tw



 [換下一個](#)



登入

[忘記教育雲端帳號](#) [忘記教育雲端密碼](#)

[申請教育雲端帳號](#)

或

使用縣市帳號登入



最新消息

直播課程

影音學堂

達熊王國

熱門學堂



達學堂設備將於4/13(一)進行維護作業，預計作業時間為晚上10:00~10:10，作業期間本站服務將會中斷，造成不便敬請見諒。

2020-03-12

達學堂設備將於4/13(一)進行維護作業，預計作業時間為晚上10:00~10:10，作業期間本站服務將會中斷，造成不便敬請見諒。

達學堂使用教學影片上架到影音學堂囉！

2020-03-09

想知道怎麼開設學校學堂及新增課程預告？怎麼開始直播？怎麼上傳影音課程？詳細的教學影片都放到影音學堂裡囉！趕快去影音學堂訂閱達...

「達學堂在線，學習不斷鋪，達學

高雄達學堂



歡迎來到達學堂，請問需要幫忙嗎？

登入 Messenger

在 Messenger 與高雄達學堂聊天

第二章 如何上課

最新消息

直播課程

影音學堂

達熊王國

熱門學堂

週三英語教學活動



04/15 (三) 早上 08:00 ~ 08:30

佛公小學堂

test

04/13 (一) 早上 09:43 ~ 下午 05:00

108 年前瞻基礎建設-「走進教室・看見未來」2



2020/4

日	一	二	三	四	五	六
29	30	31	1	2	3	4
5	6	7	8	9	10	11
12	13	14	15	16	17	18
19	20	21	22	23	24	25
26	27	28	29	30	1	2

直播學堂：固定時段開課，時間到自動開播

影音學堂：預先將課程錄製上傳，隨時可看

如何找到您要的課程



直播學堂

最新消息

直播課程

達學堂使用

教室分類

- 全部
- 語文
- 數學
- 社會
- 自然科學
- 藝術
- 科技
- 健康與體育
- 綜合活動
- 彈性課程
- 技綜高
- 國防

直播學堂

影音學堂

教室頻道

時間篩選 ▼

觀看次數 ▼

達學堂測試頻道

test test

test

教室限定：所有人
一年級,

教室限定：所有人
一年級,

2.貼上課程名稱

請輸入關鍵字搜尋教室

大社校史藝文館

大社藝享天地-帶你瞧一橋

教室限定：所有人
一年級,二年級,三年級,四年級,五...

教室限定：所有人
一年級,二年級,三年級,四年級,五...

直播學堂的一般畫面也可找的到

週三英語教學活動
04/15 (三) 早上 08:00 ~ 08:30
佛公小學堂

test
04/13 (一) 早上 09:43 ~ 下午 05:00
108 年前瞻基礎建設-「走進教室・看見未來」2

廚房裡的教育家：秀慧姊來上菜～壓箱寶絕活不藏私登場
04/15 (三) 下午 02:00 ~ 03:00
廚房裡的教育家

點選開課時間

2020/4

日	一	二	三	四	五	六
29	30	31	1	2	3	4
5	6	7	8	9	10	11
12	13	14	15	16	17	18
19	20	21	22	23	24	25
26	27	28	29	30	1	2
3	4	5	6	7	8	9

1. 確認課程時間
2. 時間到了進入課堂
3. 課程開始

直播學堂 vs 研習課程(以輔導團為例)

[最新消息](#)[直播課程](#)[影音學堂](#)[達熊王國](#)[熱門學堂](#)

108學年度專業支持領航--陽明社群
05/05 (二) 下午 01:30 ~ 04:00
高雄市輔導團-國中英語



到校諮詢宣導
04/13 (一) 早上 08:00 ~ 05/14 (四) 下午 04:00
高雄市輔導團-生活課程



測試
04/14 (二) 早上 12:00 ~ 04:11
高雄市輔導團-行政辦公室



顯示更多 >

108學年度專業支持領航--陽明社群

05/05 (二) 下午 01:30 ~ 04:00

高雄市輔導團-國中英語

這個時段會有直播(會議)，
點進去就可以線上觀看。

直播課程

線上直播

直播學堂 影音學堂 管理

直播教室 > 教室總覽 > 觀看直播

Blog Post 01

回饋單

內容	回饋
國教輔導團生活課程「到校諮詢」回饋單 (青山國小)	
我任教的學習領域	<input type="checkbox"/> 非常不滿意 <input type="checkbox"/> 不滿意 <input type="checkbox"/> 尚可 <input type="checkbox"/> 滿意 <input type="checkbox"/> 非常滿意
到校諮詢服務的流程安排	<input type="checkbox"/> 非常不滿意 <input type="checkbox"/> 不滿意 <input type="checkbox"/> 尚可 <input type="checkbox"/> 滿意 <input type="checkbox"/> 非常滿意
諮詢服務人員的態度親切自然	<input type="checkbox"/> 非常不滿意 <input type="checkbox"/> 不滿意 <input type="checkbox"/> 尚可 <input type="checkbox"/> 滿意 <input type="checkbox"/> 非常滿意
諮詢服務人員的專業素養	<input type="checkbox"/> 非常不滿意 <input type="checkbox"/> 不滿意 <input type="checkbox"/> 尚可 <input type="checkbox"/> 滿意 <input type="checkbox"/> 非常滿意
「專業演講暨教學經驗分享與對話」內容	<input type="checkbox"/> 非常不滿意 <input type="checkbox"/> 不滿意 <input type="checkbox"/> 尚可 <input type="checkbox"/> 滿意 <input type="checkbox"/> 非常滿意
提供之領域相關資源與資訊充足且實用	<input type="checkbox"/> 非常不滿意 <input type="checkbox"/> 不滿意 <input type="checkbox"/> 尚可 <input type="checkbox"/> 滿意 <input type="checkbox"/> 非常滿意
我願意參加未來輔導團辦理的專業成長活動	<input type="checkbox"/> 非常不滿意 <input type="checkbox"/> 不滿意 <input type="checkbox"/> 尚可 <input type="checkbox"/> 滿意 <input type="checkbox"/> 非常滿意
研習回饋	

到校諮詢宣導

指導老師：黃重仁
開課時間：2020/04/13 08:00-2020/05/14 16:00
已觀看總人數：7

連接到外部線上會議平台

一起達學堂

指導老師：黃重仁
開課時間：2020/04/13 23:00-2020/04/14 02:00
已觀看總人數：2

線上會議室

回饋單 聊天室

內容	回饋

其他頻道

高雄市輔導團-國小自然

訂閱教室

語文 數學 社會 自然科學 藝術 科技 健康與體育 綜合活動 彈性課程

分享網址

http://drive.kh.edu.tw/drive/channel/channelAction!watchChannel.so?channel_id=ch00000005

複製網址

本教室開課預告

線上直播



直播學堂

影音學堂

管理

輸入關鍵字，搜尋您要的課程

直播教室 > 教室總覽 > 觀看直播

Blog Post 01



到校諮詢宣導

授課老師：黃鳳雲
開課時間：2020/04/13 08:00-2020/05/14 16:00
已觀看總人數：7

回饋單

內容	回饋
國教輔導團生活課程「到校諮詢」回饋單（青山國小）	
我任教的學習領域	<input type="text"/>
到校諮詢服務的流程安排	<input type="checkbox"/> 非常不適當 <input type="checkbox"/> 不適當 <input type="checkbox"/> 尚可 <input type="checkbox"/> 適當 <input type="checkbox"/> 非常適當
諮詢服務人員的態度親切自然	<input type="checkbox"/> 非常不適當 <input type="checkbox"/> 不適當 <input type="checkbox"/> 尚可 <input type="checkbox"/> 適當 <input type="checkbox"/> 非常適當
諮詢服務人員的專業素養	<input type="checkbox"/> 非常不適當 <input type="checkbox"/> 不適當 <input type="checkbox"/> 尚可 <input type="checkbox"/> 適當 <input type="checkbox"/> 非常適當
「專題演講暨教學經驗分享與對話」內容	<input type="checkbox"/> 非常不適當 <input type="checkbox"/> 不適當 <input type="checkbox"/> 尚可 <input type="checkbox"/> 適當 <input type="checkbox"/> 非常適當
提供之領域相關資源與資訊充足且實用	<input type="checkbox"/> 非常不適當 <input type="checkbox"/> 不適當 <input type="checkbox"/> 尚可 <input type="checkbox"/> 適當 <input type="checkbox"/> 非常適當
我願意參加爾後輔導團辦理的專業成長活動	<input type="checkbox"/> 非常不適當 <input type="checkbox"/> 不適當 <input type="checkbox"/> 尚可 <input type="checkbox"/> 適當 <input type="checkbox"/> 非常適當
研習回饋	<input type="text"/>

線上直播課程，如有問題
可以使用「彈幕」功能提
問。

線上會議室



一起達學堂

指導老師：黃重仁
開課時間：2020/04/13 23:00-2020/04/14 02:00
已觀看總人數：2

其他頻道

高雄市輔導團-國小自然

訂閱教室

語文 數學 社會 自然科學 藝術 科技 健康與體育 綜合活動 彈性課程

分享網址

http://drive.kh.edu.tw/drive/channel/channelAction!watchChannel.so?channel_id=ch000000005

複製網址

本教室開課預告

回饋單 聊天室

內容 回饋

就給他按下去

點擊後，自動導
向講師設定的線
上會議平台。

教育雲版本Office 365

當你GOOGLE搜尋時，請認明這個

o365.k12cc.tw ▼

微軟Office 365 教育版雲端服務啟用

北台灣: 基隆市、台北市、新北市、桃園市、新竹縣市. 02-6615-6101. 宏碁資訊服務股份有限公司.
中台灣: 苗栗縣、台中市、彰化縣、南投縣、雲林縣. 02-8729-9702.

接下來的動作就跟之前的操作是相同的



<https://o365.k12cc.tw/>

點擊Teams的標籤



然進入Teams



使用桌面版應用程式來體驗最佳的 **Teams** 會議

下載 Windows 應用程式

改為加入 Web

已有 Teams 應用程式? [現在啟動](#)

您可以下載Teams的應用程式來參加會議

或點選改加入web

我們以Office 365 的 Teams 會議室的功能為例

這邊可以輸入您的
姓名當作簽到

設定完後點選立即加入
進入會議室

這邊可以設定您的
視訊/音訊的開關



我們以Office 365 的 Teams 會議室的功能為例

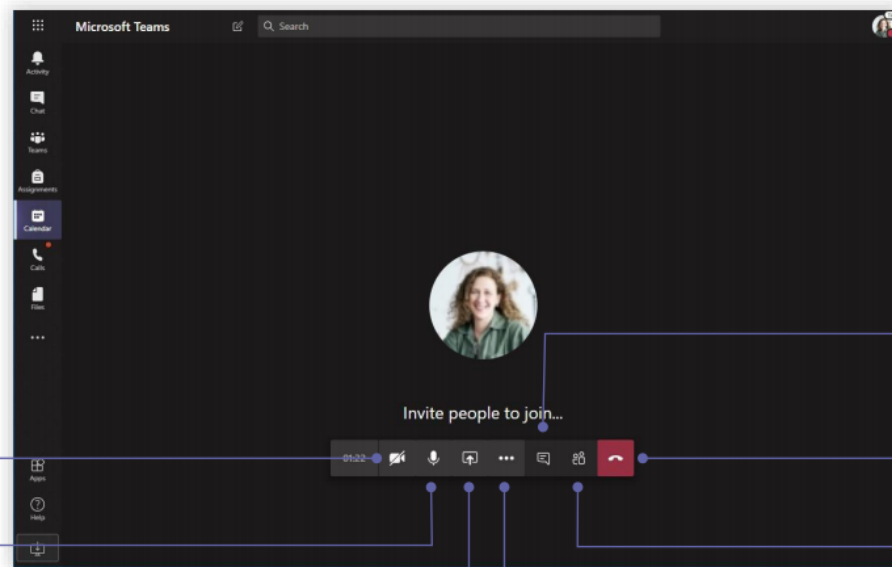
Microsoft Teams 教育版



[深入瞭解 Teams](#)

參加會議

於線上通話時分享視訊、語音或您的螢幕。



開啟和關閉您的視訊。

靜音和取消靜音。

分享您電腦上的螢幕和音效。

使用其他撥號控制
開始錄音會議，變更您的裝置等更多設定。

傳送聊天訊息

傳送聊天訊息、分享連結、新增檔案等等。
會議結束後還能繼續使用您分享的資源。

離開會議

您離開後，會議將持續進行。

新增會議參與者。

課程開始

以上報告

謝謝
收看