

安全同行

守護樂齡



# 高雄區監理所 交通安全教育園區

日期: 115 年 4 月

交通部公路局 HIGHWAY BUREAU, MOTC

# 報告大綱

- 一 背景說明
- 二 園區特色
- 三 服務亮點
- 四 目前成果
- 五 營運模式
- 六 縮時攝影及活動花絮



# 一、背景說明(1/2)



## 為什麼要打造交通安全教育園區

### ➤ 統計發現

全台114年交通事故40萬餘件、死亡2,858人；騎士與行人為高風險族群。

### ➤ 室外仿真道路與室內互動學習

「情境導入、實際操作、反覆體驗」為設計核心。



## 我們的期前作業

### ➤ 品質確認

靖娟兒童安全文教基金會、交通部、公路局多次蒞臨指導。

### ➤ 工程期程

交通部全額補助**1,150萬元**，園區於**114年7-11月**完成建置。

# 一、背景說明(2/2)



**室內**(利用本所現有檢驗大樓2樓電腦教室設置室內園區)，約**133.5**坪

**室外**(利用本所現有聯結車考驗場區域設置室外園區)，約**396**坪

# 二、園區特色(1/4)



## 特色1

### 實境啟程零落差

#### 擬真交通環境

- ✓ 參考交通部「道安總動員」事故統計態樣，針對重點項目宣導。
- ✓ 仿真建置「標線」、「標誌」及「號誌」。
- ✓ 活化場域，結合既有聯結車考驗場建置園區。

## 室外環境



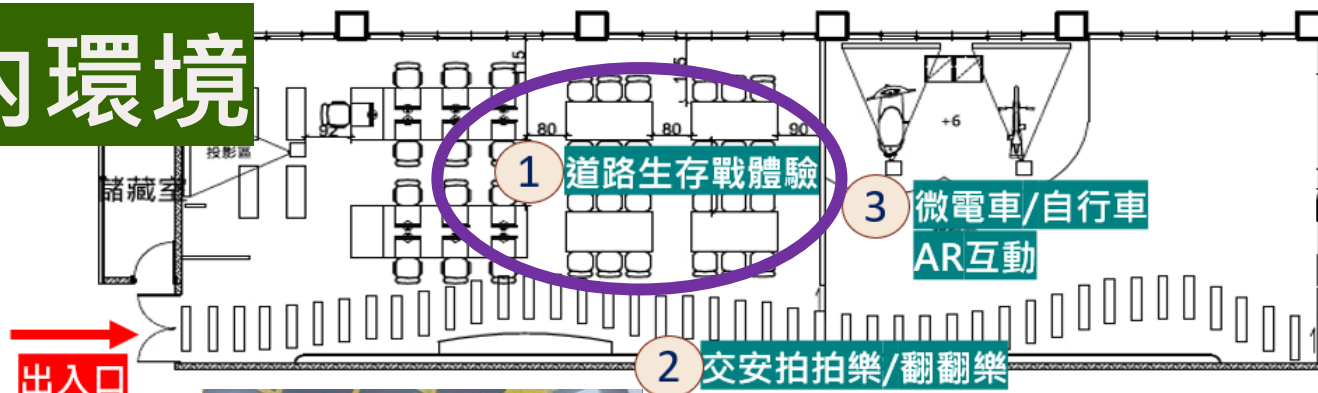
# 二、園區特色(2/4)



## 特色2

### 策略佈局金頭腦

#### 室內環境



## 交通安全桌遊(道路生存戰2.0)

- ✓ 113年道安創新貢獻獎交安宣導組第1名
- ✓ 113年檔案管理局「強檔出擊」獲選佳作



- ✓ 無文字、無障礙、輕鬆體驗
- ✓ 模擬真實用路環境
- ✓ 39種常見用路情境

# 二、園區特色(3/4)



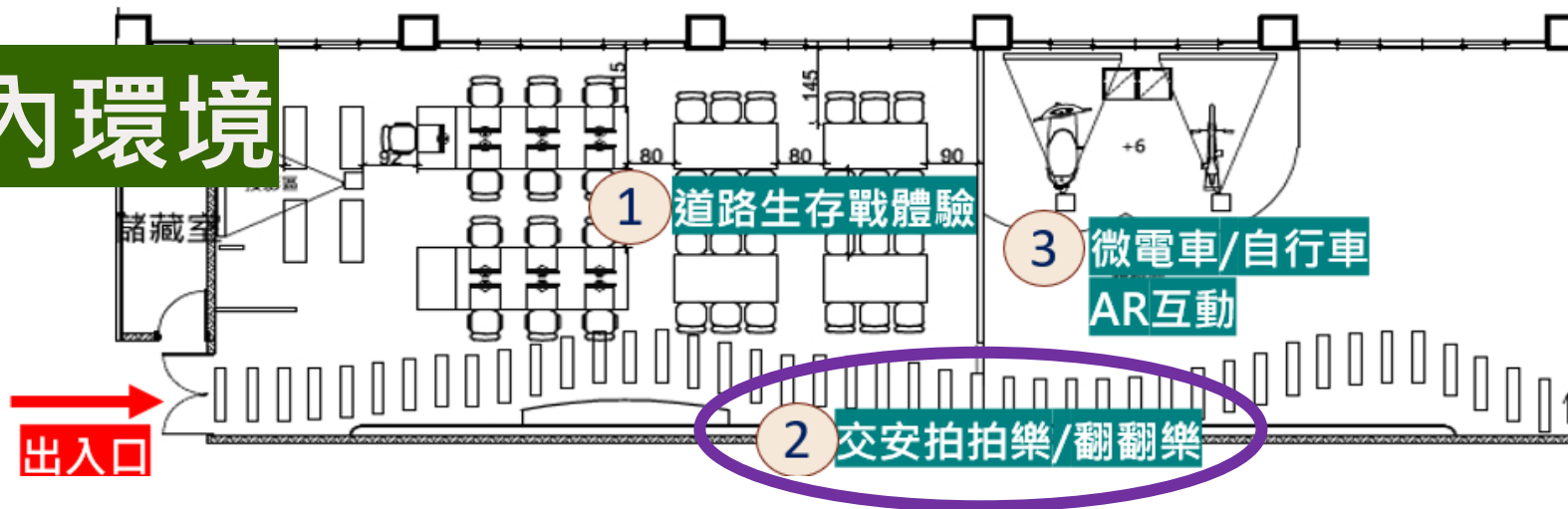
## 特色3

### 互動記憶知識王

### 交安拍拍樂/翻翻樂

✓ 動手DIY - 對答互動加深印象 09

### 室內環境



# 二、園區特色(4/4)



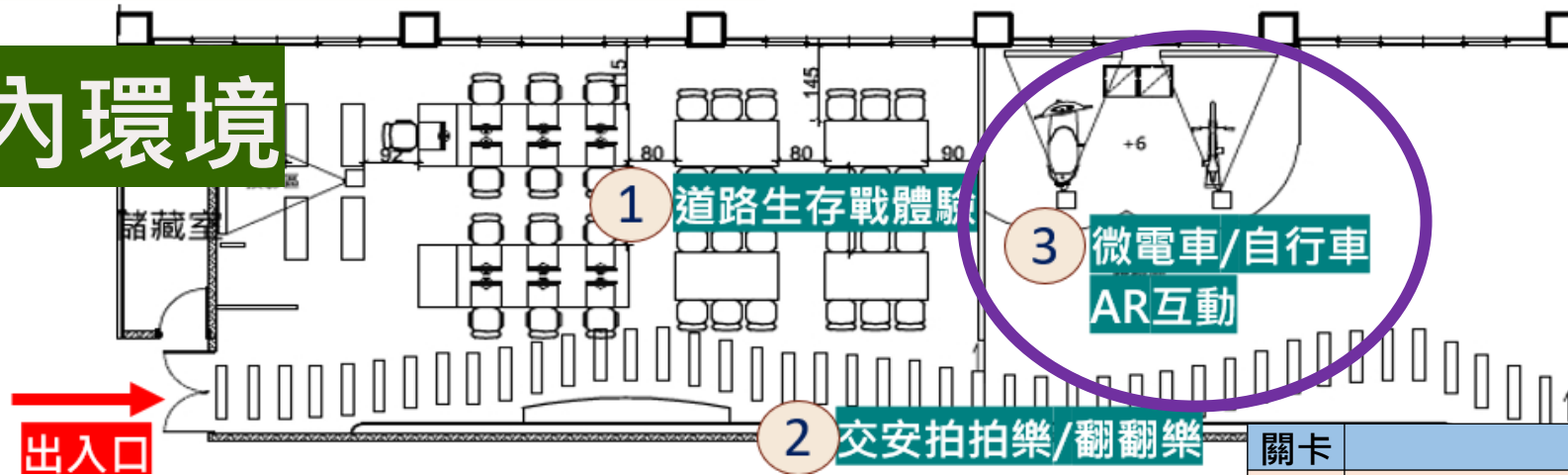
## 特色4

### 科技實戰我最棒

### 微電車/自行車AR互動體驗

- ✓ 開發AR互動程式，結合微電車及自行車實車體驗，共有3關卡。
- ✓ 眾人均可參與遊戲，一旁觀看者一併以手機方式參與發掘危險點。

### 室內環境



關卡	AR遊戲內容
第一關	(1) 路口綠燈起步前左右查看。 (2) 行經臨停車輛小心突然開啟車門 (3) 路口右轉時禮讓行人。
第二關	(1) 與大型車併行的視野死角。 (2) 路口左轉彎注意禮讓行人。
第三關	(1) 行經無號誌化交叉路口減速通過。 (2) 超車時的防禦駕駛。 (3) 行經非號誌化交叉路口停等再開。

# 三、服務亮點(1/2)



進行講師培訓

## 亮點1

### 公私協力培養宣講人才

- 邀請**高雄市道路交通安全促進會專業路老師**、**高雄市政府交通局交安大使**、**退休監理同仁**擔任志工，協助園區教學活動。



退休同仁擔任講師



路老師擔任講師

### 三、服務亮點(2/2)



**亮點2** 室外導覽加入戲劇呈現，貼近大家的生活！



# 四、目前成果



- ✓ 115年1月開始試營運，目前辦理體驗活動**14場次**，參與體驗共**263位**。
- ✓ **99.6%**回饋非常滿意及滿意。



示範乘車安全



馮所長致詞



大型車駕駛體驗



服務長者

# 五、營運模式

## ① 採全預約制

採官網或電話預約，客製化安排導覽解說人員進行活動。

## ② 橫向合作

- ✓ 結合高雄市政府社會局「老玩童幸福專車」專案。
- ✓ 透過高雄市道安會報專題報告行銷。

## ③ 專案結合

結合專案(如運輸業駕駛、幼童車駕駛及外送員安全教育)訓練，讓效益加乘。



打造仿真道路情境



故事情節融入教學

所長敬邀長輩們蒞臨體驗唷!



微電車/自行車  
AR互動



道路生存戰桌遊  
交通部第16屆道安創新貢獻獎第1名



官網連結

☎ 07-771-1101#201、211  
📍 高雄市鳳山區武營路361號

# 六、縮時攝影及活動花絮



室外工程

高雄區監理所交安園區



**THANK YOU**

簡報結束，敬請指教

