

文法和詞彙

文法

文法測驗中你需要填一個單詞完成一個句子或短語，每句話提供3個選項，你需選擇其中一個。這個部份有25題，你會有大約12分鐘完成測驗。

你需認真閱讀題目和所有選項之後才做最終選擇。仔細查看整個句子，然後注意空格前後的單詞，這會幫助你做出選擇。謹記這點，例如有時只有某些單詞會與 'to' 連接，因此查看空格前後的單詞會有幫助。先閱讀整個句子再讀選項會很有用，這樣做你可能已經知道答案，所以一讀就會想出來。然後你要做的只是查看選項，如果你覺得是答案的單詞出現在其中，你就可以確定自己完全正確。

文法例題：

There were ____ than fifty people in the audience last night.

☐ lesser
☒ fewer ← Choose the right answer
☐ few

Flag Next

Tip

測驗中：你可以用小旗子標記你不會的題目，等其他題目都做完後再回頭做旗子標註題。
 試做 Aptis 普思考試線上文法與詞彙模擬測驗，瞭解如何參加考試。
britishcouncil.org/exam/aptis/take/aptis-grammar-and-vocabulary

免費練習資源：

learnenglishteens.britishcouncil.org/exams/grammar-and-vocabulary-exams/choose-correct-option

詞彙

詞彙測驗分為五個部分，每部分各有五題。你會有大約12分鐘完成所有題目。

1. 同義詞搭配 - 單詞搭配

同義詞是指具有相同或相近含義的單詞。例如，**speak** 是 **talk** 的同義詞，但不是 **walk** 的同義詞。在這種題型中，你需要配對兩個含義相同或非常相近的單詞（從 10 個選項中選擇 5 個單詞）。在下拉單字清單中選擇一個有相近含義的單詞。點擊綠色箭頭即可顯示選項。

例題：

Select a word from the list that has the most similar meaning to the word on the left.

Example: big= large

study=	
receive=	
start=	
lack=	
pick=	

Back

Flag

Next

Tip

這部分測試你關於同義詞或近義詞的知識，培養對語言的好奇心，透過字典查尋同義詞會幫助你學會更多的詞彙並且避免重複使用已用過的單詞。例如在網路上或者在圖書館裡使用同義詞詞典 (thesaurus.com)，你可以查到一個新詞並且學會一些含義相同或甚至相反的單詞。這種學習方式非常有效，不僅可以幫助你備考而且能提高擴大你的詞彙量。千萬不要忘記在寫作中也用上這些詞來展示你的詞彙量。考官喜歡看到一篇有新意，詞藻豐富而且沒有一再重複舊詞 的作文。

免費練習資源：

learnenglish.britishcouncil.org/en/vocabulary-games

learnenglishteens.britishcouncil.org/grammar-vocabulary/vocabulary-exercises/beach

learnenglishteens.britishcouncil.org/grammar-vocabulary/vocabulary-exercises/living-room

learnenglishteens.britishcouncil.org/grammar-vocabulary/vocabulary-exercises/places-town

2. 語境含意 - 填詞完成句子

在一個短句中選擇最合適的詞填空。可以根據上下文理解須填單詞的含義 (從 10 個選項中選擇 5 個單詞), 在下拉單字清單中選詞填空。Select the best word to fill a gap in a short sentence. The meaning of words can be

例題：

Complete each sentence using a word from the drop down list.

More and more people go	for their holidays these days
Drivers need to remain	when in charge of a car
The city has many	and interesting buildings.
She's a highly	person who explains things clearly
He's a very	person - always getting into fights

Back
Flag
Next

Tip

題目中會有很多單詞可以選擇，文法上也都能成為正確的句子。你需要選擇不僅文法恰當並且讀起來也最合乎含義的單詞。大量閱讀不同類型的書籍，報紙和雜誌會幫助你提高相關能力，即整體理解單詞如何適用於某種語境的能力。

免費練習資源：

learnenglishteens.britishcouncil.org/exams/grammar-and-vocabulary-exams/what-does-it-mean

3. 定義搭配 - 搭配單詞和定義

(從 10 個選項中選擇 5 個單詞) 從下拉單字清單中選擇合適的詞搭配定義

例題：

Complete each definition using a word from the drop down list.

To cover with paper or material is to	
To improve or change is to	
To state or make public is to	
To get somewhere is to	
To put something together is to	

Back

Flag

Next

★ Tip

既然這部分是搭配定義與單詞，利用牛津詞典 **word-of-the-day** 功能學習新詞會很有幫助。不要忘記當你在同義詞詞典上查同義詞時，你可以同樣查看定義。你可以考考你的朋友們。為什麼不在詞典中查一些新詞然後把定義寫下來呢？你可以像這樣編很多有意思的英語遊戲和朋友們一起練習。看看你的老師會不會也幫助你們！

瀏覽網站: en.oxforddictionaries.com/explore/word-of-the-day

免費練習資源:

learnenglishteens.britishcouncil.org/exams/grammar-and-vocabulary-exams/match-words-definitions

4. 詞語搭配 - 單詞搭配

把經常一起使用的單詞搭配起來 (從 10 個選項中選擇 5 個單詞)。從下拉單字清單中選擇單詞搭配左邊的單詞。

例題：

Select a word from the list that is most often used with the word on the left.

Example: big+ house

aerobics+
 agriculture+
 aisle+
 apron+
 atom+

Back Flag Next

Tip

詞語搭配是指經常一起使用的詞語。例如，常說 'hard or soft cheese' 但是你不會說 'liquid cheese'。因此，要想增加你的詞語搭配知識，你要在英語學習中盡量多讀多聽。當你學到新的單詞時，試著學習與這些單詞搭配的詞語。你可以畫一個圖，以新詞為中心，周圍都是與其相關的詞語。這個辦法對學習首碼、尾碼、動詞和名詞同樣有效。你可以學到很多相關的新詞。

瀏覽網站 myvocabulary.com 會幫助你發現新的單詞及其詞根，還有所有與其相關的不同詞語。這不僅對詞彙部分有幫助，也會對你的文法、口說和寫作有幫助。

試試看這裡的例題，做完後，在本指南的37頁處查看答案。看看你能答對多少題？

免費練習資源：

learnenglishteens.britishcouncil.org/exams/grammar-vocabulary-exams/words-go-together

考試技巧

許多學生問如何最大化地利用學習時間最有效地提高文法和詞彙能力。一個答案是閱讀。透過閱讀文學作品和高品質的小說、報刊文章和新聞報導，你可以接觸到大範圍的詞彙和正確的文法。甚而更好的是閱讀大量不同來源的讀物。找到一本你持續能讀的小說，再把各種讀物混在一起來讀。例如：今天讀新聞類，明天讀期刊類，然後有時也讀一段故事書。你很快就會發現你的英語文法和詞彙知識進步了多少，而且同時你還提高了閱讀能力！如果你不喜歡讀書，別忘記你還可以看電影並且加上字幕。看一部你喜歡的而且已經熟悉英文原文的電影，這樣你不需要關心故事發展，而可以集中注意力理解單詞含義。

第一遍帶著字幕同時記下有用的短語，第二遍挑戰一下自己，不帶字幕看看你明白多少。這個辦法能有效地挑出上下文裡的新詞彙，並且也會提高你的聽力能力。

學習助手

- 加強文法和詞彙練習，網站：
learnenglishteens.britishcouncil.org/grammar-vocabulary and learnenglish.britishcouncil.org/en/quick-grammar
你會發現一些有用的課外遊戲和活動，可以幫助你練習更多學習更多。
- BBC 英語學習網站的文法和詞彙練習，網站：
bbc.co.uk/worldservice/learningenglish/language/ .
- 你有興趣每天學一個單詞嗎？線上詞典網站：
dictionary.reference.com/wordoftheday and merriam-webster.com/word-of-the-day
- 牛津線上詞典會每天透過email介紹當天的生詞。網站：
en.oxforddictionaries.com/explore/word-of-the-day

閱讀測驗

閱讀測驗分為四個部分，每部分單獨測試一個閱讀能力。考試時間共30分鐘。

第一部分

選詞填空完成句子。你的目標是讀懂句子而不是整篇文章。每一句話有三個選項，你需要每句選擇一個答案，要從下拉單字清單中選擇合適的單詞填空。

例題：

Read the message from James to his friend Paula. Choose one word from the list for each gap. The first one is done for you.

Hi Tom,

I'm going shopping in town later to science books

Could you come and help me the right books?

I think the train is too - the bus is quicker

We can catch the bus from the station near your

My mother can give us the to buy lunch

We can your grandmother on the way home

See you on Saturday.

Max

Tip

每一個句子都要看作獨立的問題，句中會有暗示幫助你選擇答案。作答前一定要閱讀全句，有時線索會在句尾而不是句首。

免費練習資源：

learnenglishteens.britishcouncil.org/exams/reading-exams/vocabulary-text

第二部分

將句子按正確順序排序，組成一篇文章。你會看到好幾個句子，第一句已經排好，其餘的幾句雜亂無章，只有一種排列方法能讓這些句子組合起來成為合情合理的文章。你的任務是點擊句子然後把它們拖到文中合適的位置。例圖中綠色與紅色的箭頭顯示如何把句子上提或下拉進入正確的順序。

例題：

Put the sentences below in the correct order. The first one is done for you.

How to Take Good Photographs

It is possible to take unforgettable pictures by following these simple instructions.

That means you should avoid limited light, bright spaces and mirrors.

Then think about what or who you want to photograph as well as the location.

Then frame the shot, keep your hands still and press the button firmly.

To get these great shots you have to make sure the camera is clean.

After it's free of dirt, set the camera to the highest picture quality possible.

Look at what you've taken and take another shot if necessary.

Back

Flag

Next

* Tip

這道題要求你通讀各句。你需要用到邏輯關係並且注意文中線索，例如連接詞，代詞和能夠給出上下句關係的其他提示。

當你認為已經排好順序時一定要從頭到尾讀完全篇檢查一下，之後才能開始做下一道題。

免費練習資源：

learnenglishteens.britishcouncil.org/skills/reading-skills-practice/films-and-entertainment

第三部分

這一部分裡你需讀四個段落，它們給出四個人對一個近似主題的意見。你需要把四個人和他們的談話搭配起來。一定要先讀完四個段落，然後閱讀選項，再開始搭配誰說了哪段話。記住共有七個問題和四個談話者，這意味著同一個人可能表達過不止一個觀點。重要的是你能透過細節辨認出誰說了什麼，因為四個人談論的是同一件事所以他們也許有相似的觀點。

例題：

<p>My Ideal Friend</p> <p>Hanna (female, 16 years old) "It's not important that we have the same hobbies and interests – after all, I think a friend is someone who should help you try new activities. I think it's more important to have similar personalities, so you laugh at the same things and feel the same way. My best friend from school cries when I cry – and then makes me laugh afterwards!"</p> <p>Jin Woo (male, 17 years old) "I want a friend who is always with me, even if I make a mistake or do something stupid. I want a friend who will never let me down, and I think it's the most important thing in the world, to always be there for someone else. That, and having a really cool gaming computer – I really love to play games."</p> <p>Kyung Eun (female, 13 years old) "I want someone who's the complete opposite of me – I'm quite shy and I don't often go out to meet people, so I'd love to make friends with someone who's a bit more outgoing. It would be fun to hang out together, to make friends and try new activities. I'd really like to get outdoors more, you know, play more games, so that would be good too."</p> <p>Jae Won (male, 17 years old) "I think it's got to be somebody who can help me with my homework – I'm failing a lot of subjects at the moment and I really need some help. I need someone to take the time to check my answers and tell me where I'm going wrong, and who won't call me stupid after. Maybe I should just pay for a tutor, but I don't have a lot of money."</p>	<p>Four people were interviewed for <i>Teen Magazine</i> about the ideal friend. Read the texts and then decide which person expresses each of the opinions below.</p> <p>Who:</p> <ol style="list-style-type: none"> 1. thinks a friend should be different to him or her? 2. likes to share emotions with a friend? 3. thinks a friend should be reliable? 4. has problems with school work? 5. thinks a friend should not be critical? 6. wants to meet new people? 7. thinks a friend should be like-minded?
---	--

Back Flag Next

Tip

前面問題中那些特別的詞一般不會包含在後面的文章中，所以你得理解每個人是怎樣想的，然後相應回答問題。

免費練習資源：

learnenglishteens.britishcouncil.org/skills/reading-skills-practice/phone-chat

第四部分

閱讀一篇大約 750 字左右的長篇文章，然後搭配標題和段落。第一段已經給出標題。一般題目選項總會多給出一個標題不適用於任何段落。你需要把這些標題和文中其他段落搭配起來。

例題：

Loving Sports

0. The importance of sports

0. We have all heard about the many benefits of sports, but sometimes it's difficult to get ourselves moving. Apart from the compulsory classes we have to take at school, and an occasional soccer match with our friends on Saturdays, we as teenagers seldom have enough discipline to play sports. Perhaps if we were really aware that the benefits are not just physical, we would work out more. What are some of those benefits?

1. Let's start with the obvious one: sports help our bodies function better. Many adults suffer from serious health problems such as coronary diseases and hypertension, which could have been avoided if they had practiced some sport regularly from childhood. Young people who regularly take exercise develop healthier bones and good motor skills. Working out helps them maintain optimum levels of sugar and cholesterol. Sitting in front of the TV eating carbohydrate-rich foods such as pizzas or spaghetti, and drinking sugary beverages will do exactly the opposite. And the worst part is that when we become adults we'll pay for the choices we make today.

2. However, playing sports from childhood can benefit you in other ways. Did you know that some sports can help you develop team work, individual skills, and positive attitudes? Take, for example, basketball players. Of course, they need to develop individual technical skills, but they also need to put their team first and know when to pass the ball or run to the other side of the court. They need to maintain a positive attitude when they lose and realise even the best basketball players can't score every time they shoot.

3. Another valuable aspect of playing sports is the opportunity it provides to become a team captain. As well as setting a good example to the other players, you'll need to bridge the gap between the team manager (or coach) and players. You can benefit hugely, in terms of character building, from this kind of early responsibility in life. Inevitably, with responsibility comes a certain amount of pressure. You need to learn to deal with that pressure and develop coping strategies to deal with any future pressure.

Read the passage quickly. Choose a heading for each numbered paragraph (1-7) from the drop-down box. There is one more heading than you need. The heading for paragraph 0 is given as an example.

0 The importance of sports

1

2

3

4

5

6

7

Back

Flag

Next

Tip

標題中的文字一般不會出現在文中，所以你應該使用閱讀技巧（例如：略讀和快讀）快速瀏覽全篇，然後開始選擇答案。

開始試著搭配標題之前一定要讀完全篇，你不能僅僅透過閱讀標題來猜測它們的順序。你需要在每一段文字中找到能夠幫助你的線索。

免費練習資源：

Visit this site and take the demo reading test: britishcouncil.org/exam/aptis/reading

試一試

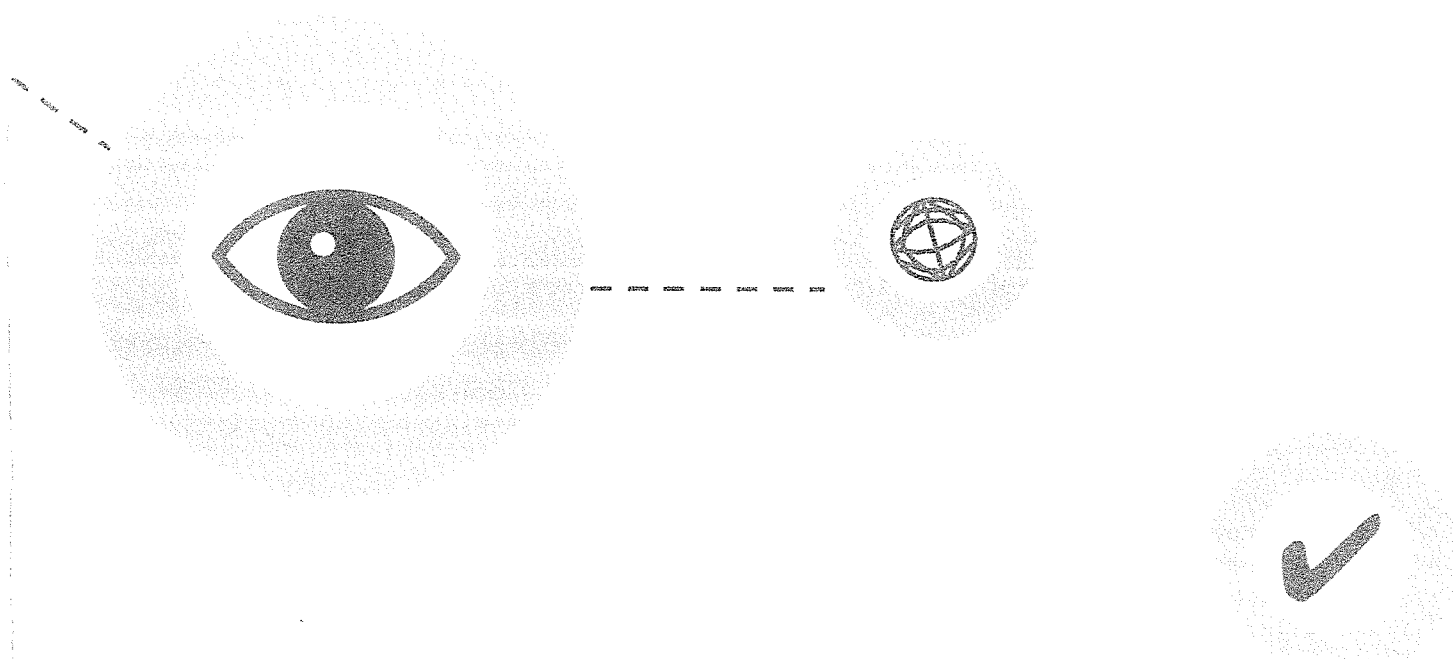
猜一猜下面三句話中各詞的含義，快速讀完下面三句話，然後試著根據句子本身猜一猜句中單詞的含意。

你有30秒的時間！

1. He was a very frugal man, spending money only when he really had to.
2. Although he was typically unkempt, he looked really smart in the office.
3. The pilot was surprised when the authorities revoked his license. Consequently, he couldn't fly any longer.

(See answers on page 37 at the back of this guide).

記住你不需要明白每個單詞的含義，理解文章含義時並不是每個單詞都很重要，如果在閱讀測驗中，試圖弄懂每一個單詞會浪費很多時間，你的答題時間就會不夠，並且你會漏掉關鍵點。一定要努力理解整個段落的含義而不是每個單詞的含義。



考試技巧

閱讀測驗的各部分要求你使用不同的閱讀技巧。

- 第一部分要求你利用句中給出的資訊選擇正確答案。第二部分要求你通讀所有句子理解各句怎樣組合成一段完整而正確的文章。
- 第三部分要求你理解四個短篇的全部含義。
- 第四部分要求你理解七個段落裡每一段的整體含義。
- 提前逐一訓練上述技能會幫助你備考。當猜測詞語在上下文中的含義時，注意下列事項會對你有幫助：
- 前後的單詞
- 生詞附近是否給出了解釋或例子
- 文中生詞前後能表達近義或反義的單詞

“學習助手”內容可以找到其他閱讀練習以及高品質文學作品，報刊和文章等閱讀資源的連結。試一試這些網站，做更多的練習來提高你的閱讀能力。

參加考試之前，你一定要做大量閱讀，尤其要保證考試當天和前一天都在讀英語，這會幫助你用英語思考。選擇那些對你來說既不特別簡單也不特別難的英文書和文章。練習從上下文中猜測單詞含義，這是你需要在考試中表現出來的一項重要能力。記住你可以使用企鵝分級讀物來幫助你，其中一些著名的小說已經被改編到適合你的英語水準以便幫助你提高閱讀能力。可以向你的教師，當地圖書館或書店諮詢一下。

雖然成為閱讀高手沒有捷徑，但是你可以透過很多方法提高閱讀能力。第一件事就是多練習閱讀。盡可能選取不同的題材和不同的作者，越多越好。這會幫助你很好地理解各種不同文風，也會說明你提高文法，詞彙和寫作技能。

學習助手

提升閱讀能力的練習資源

實用課外遊戲和活動。網站

learnenglishteens.britishcouncil.org/skills/reading/skills/practice

網站 [it2go](http://it2go.etc.usf.edu/it2go/authors/) etc.usf.edu/it2go/authors/。這個網站上有很多經典文學名著可以免費閱讀和下載。

每週故事是美國圖書館創辦的網站，你能在這裡找到很多不同階段的小說來練習閱讀能力。網站 storyoftheweek.loa.org/p/stories/sorted/by/author.html

澳大利亞的古登堡計畫也有一個免費閱讀短篇小說和圖書的線上資料庫可以供讀者線上閱讀或下載。網站 gutenberg.net.au

英國文化協會的小說與詩歌網站。這裡你會找到很多不同主題和階段的的作品，青少年讀者專屬網站 learnenglishteens.britishcouncil.org/uk/now/stories/and/poems/uk

英語學習青少年版學習課間網站也是一個非常好的學習資源，這裡你可以發現很多有意思的篇幅不同階段不同的小說。網站 learnenglishteens.britishcouncil.org/study/break/easy/reading

聽力測驗

聽力測試共有 25 題，每題都有三個選項。這些問題出現的形式相同，你有 25~50 分鐘完成所有問題。

隨著考試進行，聽力題目的難度會加深。開始時，你需在文中聽出關鍵字，但是隨後考試開始測試更高級別的聽力推理能力。所有問題出現的方式相同。你會聽到背景介紹，看到問題然後聽到錄音。你可以聽兩遍錄音。所有聽力問題都類似下面的例題。你總是可以選擇聽兩遍而且在聽到錄音之前你總是可以看到問題。隨著考試繼續，問題會越來越難。開始你聽的是非常個別具體的資訊，如下圖所示。

在這個例子中，你仔細聽某人談話然後選一個答案（例如，電話號碼、時間或單詞）。你的任務是認出數字和 1 或特別的單詞。

例題：




Listen to the message from a friend. Which bus goes to her house?

1. Number 35
2. Number 5
3. Number 85

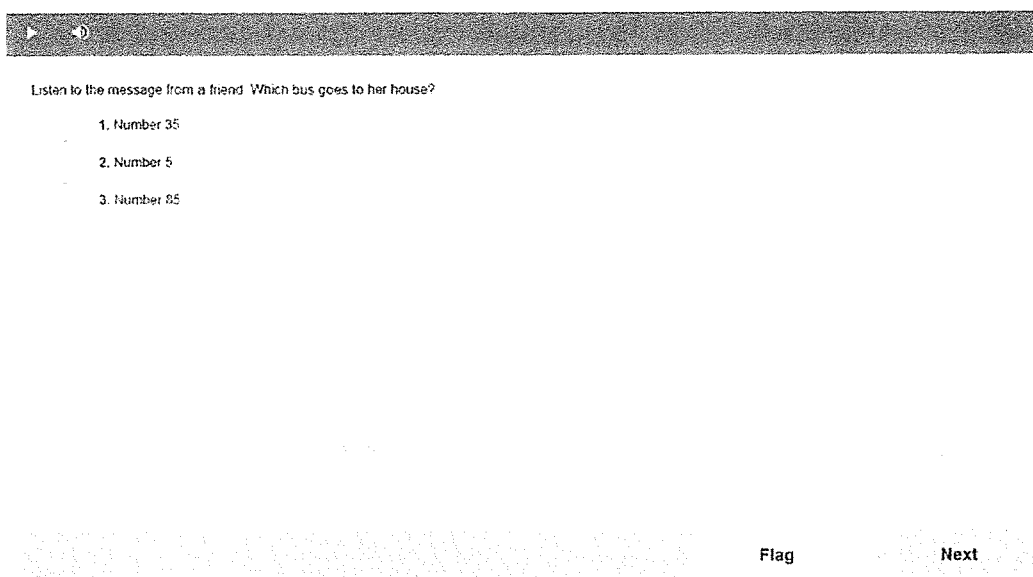


Flag



Next

如果要選擇答案，只要像這樣點擊圓圈：



Listen to the message from a friend. Which bus goes to her house?

- ☐ 1. Number 35
- ☐ 2. Number 5
- ☐ 3. Number 85

Flag Next

★ Tip

在你試著回答問題之前一定要閱讀選項，這樣才能知道應該聽什麼內容。


聽力模擬測試: britishcouncil.org/exam/aptis/listening

免費練習資源:

learnenglishteens.britishcouncil.org/skills/listening/skills/practice/inviting-someone-cinema

隨著考試繼續，題目越來越難。你不是僅僅要聽出一個單詞，而是也許要聽出某人表達的一個意見和想法。前面的聽力題一般是一個人說話，接下去你還會聽到個人發言。最後的聽力題完全不同，要聽一段文章對應兩個問題。這道聽力題中你要聽一個人講話或兩人對話，然後選擇一個答案（例如：講話人談論的問題，解決辦法或者建議）。每段對話有兩個問題，你需要辨認出推理得來的而不是直接說出來的抽象含義。

例題：



Listen to a teenager talking to his mother before leaving for a summer camp. What two recommendations does she give?

What is her first recommendation?

- ☐ 1. To learn different sports
- ☐ 2. To choose low-impact sports.
- ☐ 3. To try to win in all sports.

What is her second recommendation?

- ☐ 1. To go to bed early.
- ☐ 2. To use sunblock.
- ☐ 3. To stay in touch.

Flag Next

Tip

在這個題目中由於每一個選項的資訊都有可能被提及，你必須仔細聽各個細節。答案不會直接說出來，所以你得既理解

整體含義，也得理解具體細節才能選出正確答案。

免費練習資源：

learnenglishteens.britishcouncil.org/skills/listening/skills/practice/travelling/abroad
learnenglishteens.britishcouncil.org/skills/listening/skills/practice/ordering/food/cafe
learnenglishteens.britishcouncil.org/skills/listening/skills/practice/work

考試技巧

- 你應該在選擇答案前聽完整個錄音。有可能所有的選項都被提到，所以你需要聽到線索，例如：與所給選項含義相同的短語或者與選項相反的表達意見。
- 聽題之前仔細審題，確認關鍵字並且知道自己需要聽到什麼內容。
- 找同義詞。你也許在一個問題裡看到一個單詞同時在錄音中聽到含義相近的另一個單詞。
- 利用第二次聽錄音的機會檢查或確認自己的答案。
- 儘量多聽英語。你能很容易在網上找到聽力資源。我們在「學習助手」內容中列出一些網站幫助你找到最好的一些學習資源。

學習助手

提升聽力能力的練習資源

「實用課外遊戲和活動」網站

learnenglishteens.britishcouncil.org/skills/listening/skills/practice

「BBC 全球廣播會應要求提供直播，播客和錄音節目，因此你可以練習有關時事，體育，天氣，旅遊及許多其他題材的聽力資料。」網站

bbc.co.uk/worldserviceradio

「美國全國公共廣播電臺是另一個非常好的資源，聽力資料覆蓋時事，藝術，生活和音樂等領域。」網站

npr.org

「TED Talks 平臺上載有幾千段不同主題的發言和演講，最好的地方是大多數都有錄影！」網站

ted.com

寫作測驗

寫作測驗的各部分都有一個共同主題。你需要註冊一個論壇或者線上的社交團體，你完成的每一步都與這個團體的主題有關。一共有四個任務。考試時間共50分鐘。

第一部分

用單詞或短語在表格上填寫個人資訊。

例題：

You want to join a club for teenagers. You have 5 messages from a member of the club. Write short answers (1-5 words) to each message.

Example	How are you?	I'm fine, thanks
	What do you usually do in the morning?	
	What is your favourite place?	
	What is your favourite animal?	
	What is the weather like today?	
	What is your favourite time of year?	

Flag Next

Tip

在這裡一定要正確使用大寫字母並且注意拼音。填完所有空格。這部分內容你要在三分鐘之內完成

寫作模擬測驗: britishcouncil.org/exam/aptis/writing

免費練習資源:

learnenglishteens.britishcouncil.org/skills/writing-skills-practice/student-card-application

learnenglishteens.britishcouncil.org/skills/writing-skills-practice/summer-jobs

第二部分

填表寫一小段文字（至少需00000字）

例題：

Tell other members of the club something about yourself. Fill in the form. Write in sentences. Use 20-30 words.

Teens International

What do you normally do after school?

0 words

Back

Flag

Next

Tip

寫出完整的句子並且試著控制在字數限制以內。這部分應該在七分鐘內完成，你可以使用非正式語言（如：縮寫，非正式詞彙和白話等等）。

免費練習資源：


英語學習網站青少年版大多數活動的最後都會有一個簡短問題引發一個討論，試著找到你感興趣的主題表達你的意見。網站

learnenglishteens.britishcouncil.org

第三部分

寫出幾段簡短的話回答三個問題。這些問題都是社交網路網站或網上論壇上常見的那類問題。每個小題需至少 10-15 字。確定你回答完三個問題之後才移到下一個問題。你不能回頭修改，所以一定要對自己的三個答案非常滿意之後才繼續下一題。

例題：



Someone has posted a photo on the message board. Add a comment and then reply to two comments from other members. Use 30-40 words for each comment. You have 10 minutes in total. Answer all three questions.

Teens International Message Board

Sam: I took this photo at a sports event. Our school won the final game and the crowd loved it. Have you been to a sports event recently?

0 words

Lee: I love sports, but I injured myself last month and the doctor says I have to rest. Have you had a similar experience?

0 words

Michelle: They make us do sports at our school, but I'm not really a sporty type. I think we should be able to choose. Should we have to do sports? What do you think?

0 words

Back
Flag
Next

Tip

用非正式的語氣寫出完整的句子。由於是模擬聊天室中的寫作，可以接受俗語和白話但不是必須要用。然而你不能使用手機短信語言或者短信模式。你應該在 12 分鐘內完成這道題。

有很多地方可以練習這類問題，最常見於英語學習網站兒青版新聞類文章或活動的結尾處。瀏覽英語學習網站青少年版 “What is it” 網頁。在那裡學生們會進行一種類似風格的聊天討論：
learnenglishteens.britishcouncil.org/study-break/what-it。這也是一個很好的地方練習你的思辯語言，同時還將對你的口說考試有幫助。

成功練習這類問題的秘訣在於盡可能多地參與這些聊天並且保持對話進行下去！

免費練習資源：

learnenglishteens.britishcouncil.org/study-break/what-it

第四部分

寫一篇表述支持或反對的短文（至少需000-000字），文中可以持任一觀點（支持或反對）或者同時考慮兩個方面（支持和反對）。你會有一個預設的主題。

例題：

Every month we run a competition on our website. Why not enter? You might win one of our fabulous prizes! The theme this month is Education. Write your argument in response to this statement:

"Everybody should learn at least one foreign language."

Remember to include an introduction and a conclusion. Write your competition entry below in 220-250 words.

0 words

Back

Flag

Next

Tip

你需要仔細斟酌你在文中使用的詞彙，一定要使用適當的語言。在這種場合最好用書面語，不要使用俗語。文章的上、下貫通前後連接，即論點的發展和中間的承接，也非常重要。還要檢查你的文法，標點和拼音。你可以在英語學習網站“圖片說明”部分練習表達自己的觀點。訪問這個網站練習表達支援與反對的語言技巧：learnenglishteens.britishcouncil.org/study-break/photo-captions。如果在前三個部分你把時間控制得好，你會有大約 25 分鐘完成作文。

記住寫作考試中作文題目由易到難，越到後面難度越大。想一想你的讀者：是寫給朋友的隨筆還是比較正式的文章？重要的是隨著背景改變寫作的語言。比如說對方是朋友，你可以寫：“我們為什麼不去看看那個新樂隊？”但是當你寫一篇正式的文章時你要這樣寫：“我建議學校為學生擇業提供更多支持。”注意書面語一般使用更複雜的文法，更長的句子和完全不同的詞彙。就像在口說考試中那樣，始終要努力展示你廣博的文法與詞彙知識。因此，不要重覆使用一個詞‘grow’，你可以根據所寫的內容使用同義詞比如‘mature’或者‘ripen’。記住，這是一次英語考試，你需要表現你的語言能力。

免費練習資源：

learnenglishteens.britishcouncil.org/skills/writing-skills-practice/and-against-essay

考試技巧和常見錯誤

你一定要完全理解題目然後適當地回答。要花時間充分審題才可以計畫如何回答。切題才可以得分，所以重要的是需明白你應該做什麼並且充分回答問題。

開始下筆以前要計畫一下你所要寫的內容：

- 記住要先檢查一下已經寫過的內容並且修改錯誤之後才能繼續回答下面的題目。你不能回頭修改前面寫下內容，所以你必须對當下所寫的內容百分之百有信心之後才能繼續。
- 要聰明地管理好時間。整個寫作考試有 00 分鐘，一定要留下足夠的時間來寫第四部分的作文。
- 在考試之前提高自己寫作流利程度的一個策略，就是根據一個主題分別在一分鐘、五分鐘和十分鐘不同的限定時間內寫得越多越好。寫的時候不要在意任何錯誤，就是盡量多寫。在時間截止時，數一下字數，然後回頭檢查並修改錯誤。每天都這樣做堅持一個月，最後你就能知道你能寫出多少字了。這樣做可以幫助你提高熟練程度並且認識到自己寫作中的常見錯誤。
- 如果你需要幫助找一個主題，你可以瀏覽網站：learnenglishteens.britishcouncil.org/skills/writing-skills-practice
- 寫作之前想想自己的寫作目的和讀者會很有幫助。
- 寫作目的就是你為什麼寫作的原因。你想試著說服、辯論、通知、比較對比或者做別的什麼事嗎？這會說明你決定文章結構和你將會使用的詞彙類型。
- 讀者就是你要寫給誰或者將要讀到你的作文的人。會是你的朋友、家人、教師，上級或者一位閱卷者？瞭解這些也會幫助你選擇作文的語氣（正式還是非正式）。

□□□ □□寫作流程

當練習或正式寫作文時，試一試 □□□ □□ 寫作流程。

□□□ □□ 代表寫前準備□□rewrite□，組織結構□□rganise□，寫作□□rite□，編輯□□d it□和校對□□ed is□。把寫作分步完成可以幫助你最充分地利用時間完成最優質的作文。

- 寫前準備：就是思考和找到靈感。無論是好主意、壞主意還是瘋狂的主意在這一步全都有用。試著在三分鐘內根據主題能寫下多少想法就寫下多少。
- 組織結構：就是把你在寫前準備階段的想法組織起來。仔細查看你的所有想法然後決定保留哪些用在這次寫作上。這不是說你之前寫的想法不好，只是說那些也許不適合你現在要寫的作文。選定了使用哪些想法之後，就要決定在作文中用什麼順序組織它們。
- 第三步寫作就是真正動筆寫作文了。在這個階段盡量不要太注意文法和句子結構，而是把你之前選擇的想法落實到句子和段落中來。要努力用事例和細節擴展你的寫作，努力用主題句和結束句安排各個段落。
- 編輯：就是回頭檢查自己寫過的內容並且修飾加工。到這一步才是多注意文法和詞彙，盡量用上下貫通前後連接的方法把各句自然地連起來。
- 校對：就是在提交給讀者之前對作文做最後加工。也可以用這個機會改動句子和段落的位置，變成對讀者來說最合乎邏輯的語序。在交給別人看之前這也是最後修改作文的機會了，一定要展示出來你是一個多麼優秀的作者！

也許一開始看上去用 POWER 流程寫作花費的時間更多，但是經過練習它真的可以在寫作中節省你需要的時間。同時這個辦法還能幫助你創作更高品質的作文，即幫助你在考試中和學校裡得到更高的分數。

使用 POWER 寫作流程的最好方式就是考試之前平時在學校裡和其他寫作機會中開始練習。當你對這個流程更適應了以後你就有機會完善你的寫作風格了。

對於提高寫作能力最重要的提示，就是儘量用你喜歡的寫作方式寫作。如果你喜歡聽音樂，試試寫一些歌曲和詩歌。如果你喜歡讀課文、報紙和雜誌，試試寫一些文章。如果你喜歡讀小說，試試寫一些故事。無論你寫什麼，這樣的練習都會說明你成為更好的作者！

學習助手

提升寫作能力的練習資源:

- 實用課外遊戲和活動。網站:
learnenglishteens.britishcouncil.org/skills/writing-skills-practice
- 普渡大學線上寫作中心網站(OWL): <https://owl.english.purdue.edu/owl/>.這是一個免費網站，幫助處於各個階段能力各異的作者提高英語寫作能力。網站上甚至還有線上寫作輔導教師回答問題！這是互聯網上一個領先的寫作中心。
- 英語學習網站寫作專欄有一些輔導課，視頻和活動幫助你進一步提高寫作技能。網站:
learnenglish.britishcouncil.org/en/writing

口說測驗

口說測驗分為4個部分，考試時間共12分鐘。

第一部分

在這部分中你需要給出個人資訊。你的任務是回答關於你日常生活的三個問題。回答每道問題需要講 30 秒鐘。你一定要試著盡可能多講而且不要重複已經講過的內容。

例題：

In this part I am going to ask you talk about yourself and your interests. You will have 30 seconds to reply to each question. Begin speaking when you hear this sound. Make sure you answer as fully as possible



Part One




Tell me about your school day.



Click the stop button to finish your answer early



Part One



當你備考時，用手機或電腦錄下自己的話然後聽自己的錄音。這會幫助你瞭解評分者聽到你講話時的感覺，而且會協助自己知道需要繼續努力的地方。你也可以讓你的朋友或老師聽一聽，然後討論一下看他們認為你怎樣，藉以提高口說能力。

口說模擬測驗: britishcouncil.org/aptis-speaking-video

免費練習資源:

learnenglishteens.britishcouncil.org/ell-a/s/speaking-ell-a/s/talk-about-ourself

第二部分

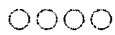
這部分會就一個照片問你問題。你需要描述這個照片然後另外回答兩個與照片主題相關的問題。回答每個問題需要講 00 秒鐘。

例題：



Describe this picture.

Part Two



In what ways do you keep in touch with your friends?

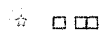
Part Two





Do you think technology can help you to make new friends?

Part Two



重要的是描述照片然後擴展討論內容，不要僅僅列舉你在照片上看到的每一樣事物，如果你只是用 45 秒鐘描述照片上的每一個細節，你可能不會得到高分。試著談一談你認為照片上的人感覺如何或者照片裡的情景將會怎樣。這也會幫助你回答接下來的兩個問題，這些問題同樣與主題相關。

當照片出現時試著回答所有問題。如果你沒有回答所有問題，你就不能得到高分。在表達自己的意見時你一定要切題。

在考試中描述照片沒有唯一正確的方法，古語一幅畫勝過千言萬語的確是事實。試著在有效時間裡說得越多越好。這是你表現自己優秀的英語口說能力的機會！

免費練習資源：

learnenglishteens.britishcouncil.org/ell-als/speaking-ell-als/describe-photo-or-picture

第三部分

在這部分你不是描述一張照片，而是比較和對比兩張照片。你需要比較兩張照片，然後另外回答兩個與照片主題相關的問題。你必須利用想像力回答後兩個問題。回答每個問題需要講 00 秒鐘。

例題：




Which of these two sports do you think is more enjoyable, and why?

Click the stop button to finish your answer early



Part Three



How important is it to do some kind of sport or exercise?

Part Three



◦ Tip

在這部分你需要比較照片，就是說解釋它們的相同之處與不同之處。在回答問題之前你一定要仔細聽題目。問題同時出現在螢幕上，所以如果你更習慣閱讀也可以讀題。再次提醒你不要僅僅描繪照片討論異同之處，而且你應該試著把照片聯結你的生活。你去過一個類似的地方或者有過相似的經歷嗎？如果是這樣，請談一談。如果你從來沒有去過類似這樣的地方或者有過相似的經歷，談一談換做是你會怎麼樣。你不要把自己限制在照片裡，也不要只是列出你看到的事物。

做這種題的一個好策略，是用部分時間描述照片或者回答問題，然後剩下的時間談論這張照片與你的生活和經歷如何相關。如果照片與你的生活或者經歷毫無相關，你可以討論你從朋友，家人或者電視，錄影等管道聽說過什麼這些資訊。更重要的是你在演講和展示你的英語詞彙與文法以及流暢的表達。當然，你需要切題。如果問到你一個關於宇宙空間旅行的問題而你談論游泳，那麼你就得不到什麼好分數了。所以你一定要利用你的所有時間表現出你的英語能力同時回答問題。

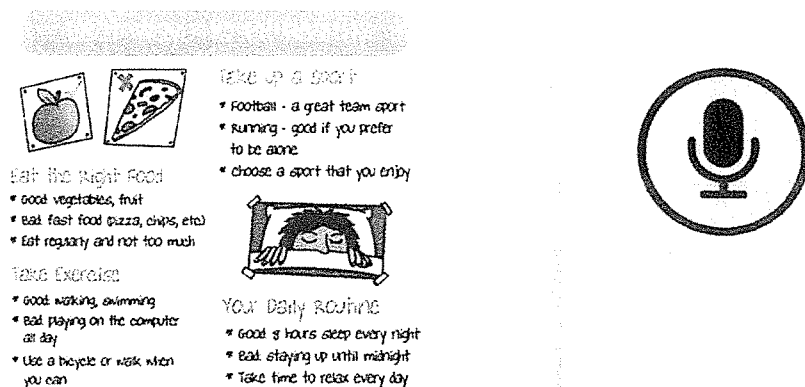
免費練習資源：

learnenglishteens.britishtcouncil.org/exams/speaking-exams/discussion

第四部分

最後一個任務是就海報演講。你需要利用一張海報上的資訊做一個演講。你需要講兩分鐘。發言之前你會有 00 秒鐘思考。這個演講會有關一個熟悉的主題而且你會得到一些資訊說明協助你準備。

例題：



Look after your health

Eat the Right Food

- Good: vegetables, fruit
- Bad: fast food (pizza, chips, etc.)
- Eat regularly and not too much

Take Exercise

- Good: walking, swimming
- Bad: playing on the computer all day
- Use a bicycle or walk when you can

Take up a Sport

- Football - a great team sport
- Running - good if you prefer to be alone
- Choose a sport that you enjoy

Your Daily Routine

- Good: 8 hours sleep every night
- Bad: staying up until midnight
- Take time to relax every day

Look at the poster. You have prepared this poster with your group. You are now going to present it to your class. You will have 90 seconds to think about your answers before you start speaking. You will have two minutes to give your presentation. Don't just repeat the words on the screen. You should use your own words to describe the information in the poster. Make your presentation as interesting and informative for your classmates as possible. Begin speaking when you hear this sound. Your preparation time starts now.

Part Four

00

Tip

你應該像平常在班級裡那樣做演講。記住不要僅僅讀出海報上的文字，你必須聰明地利用時間準備要說的內容並且很好地安排你的演講。利用海報上的資訊說明你的想法，但不要忘了要有創意！試著讓你的演講聽起來有意思，利用準備時間計畫你要說的話。演講的結構一定要合邏輯，並且記住使用適當的指示詞，例如‘首先’，‘總而言之’等諸如此類的詞幫助你明確框架。你會聽到或者看到螢幕上的指令然後面前出現海報。巧妙地使用時間，一定要講到完整的兩分鐘。

免費練習資源：

learnenglishteens.britishcouncil.org/exams/speaking-exams/oral-presentation

learnenglishteens.britishcouncil.org/skills/reading-skills-practice/multiple-choice 這個網站上有一個海報可以用來練習發言。

考試技巧和常見錯誤

記住試著從照片上的內容聯結到你自己的生活，或者根據你對照片的理解講一個故事。

如果你不知道照片上是什麼或者發生了什麼沒有關係。猜一猜。口說測驗不是測試你對照片內容的知識，而是測試你的口說能力。只要照片上的資訊是你討論的主題，你可以談論任何事情而不必一定說事實。這也是一個很好的機會展示你使用思辯語言的能力。例如：『我認為...』『我不能肯定...』『但是...』『我想瞭解是否...』『有可能...』『也許會...』等等。

單獨描述一張照片很難表現出廣大範圍的詞彙量、句子結構和口說流利程度，所以最好利用大部分時間：

- 邊講邊回答其他問題而不是描述
- 思索你如何理解照片
- 討論你以前的一段類似經歷
- 講述任何與照片相關同時能展示你更高級別口說能力的事情

邊講邊注意聽自己的談話。如果說錯了就試著改過來。英語母語的講話者總是這樣做而且會用一些短語，比如『我要說的意思是...』『抱歉...』『我想說...』等等。一直講下去，偶爾犯了錯誤也不要擔心。

當你講話時如果不會說某一個詞不要擔心，因為每個人都會遇上這種情況。你可以透過解釋你的意思而表達出來，或者甚至利用猶豫策略，例如說『哪個字是什麼來著...』『我一下子想不起來那個字了...』『但是意思是...』『哪個詞就在我嘴邊...』等等。

提高英語口說能力最好的辦法就是練習口說。當你講話時別害怕犯錯，這是我們學習的方式而且英語母語的講話者同樣會犯錯誤。如果你出了錯就試著改過來，然後繼續講。

放鬆。這不是口說測試賽跑比賽，取得成功的最好策略就是放鬆，深呼吸，然後盡自己所能。

學習助手

提升寫作能力的練習資源

實用課外遊戲和活動。網站

learnenglishteens.britishcouncil.org/exams/speaking-exams/speaking-exams

你願意學習如何使用白話、俚語和其他英語口說中的非正式表達法嗎？網站

urbandictionary.com

『sing』nglish網站同樣提供無數條英語習語，這可是展示高級口說能力的好辦法。網站

usingenglish.com/reference/idioms/country/british-english.html